



ТЕРРИТОРИАЛЬНЫЙ ОРГАН  
ФЕДЕРАЛЬНОЙ СЛУЖБЫ  
ГОСУДАРСТВЕННОЙ СТАТИСТИКИ  
ПО УДМУРТСКОЙ РЕСПУБЛИКЕ

# ОСНОВНЫЕ СОЦИАЛЬНО- ЭКОНОМИЧЕСКИЕ ПОКАЗАТЕЛИ

январь – июнь 2024 года

02.08.2024

# СОДЕРЖАНИЕ

Промышленность	3
Строительство	4
Сельское хозяйство	5
Рынок товаров и услуг	6
Индекс потребительских цен	8
Занятость и заработная плата	9
Безработица	10
Финансы	11
Институциональные преобразования	12

# ИНДЕКС ПРОМЫШЛЕННОГО ПРОИЗВОДСТВА

УДМУРТСТАТ

январь – июнь 2024 г.  
в % к январю – июню 2023 г.

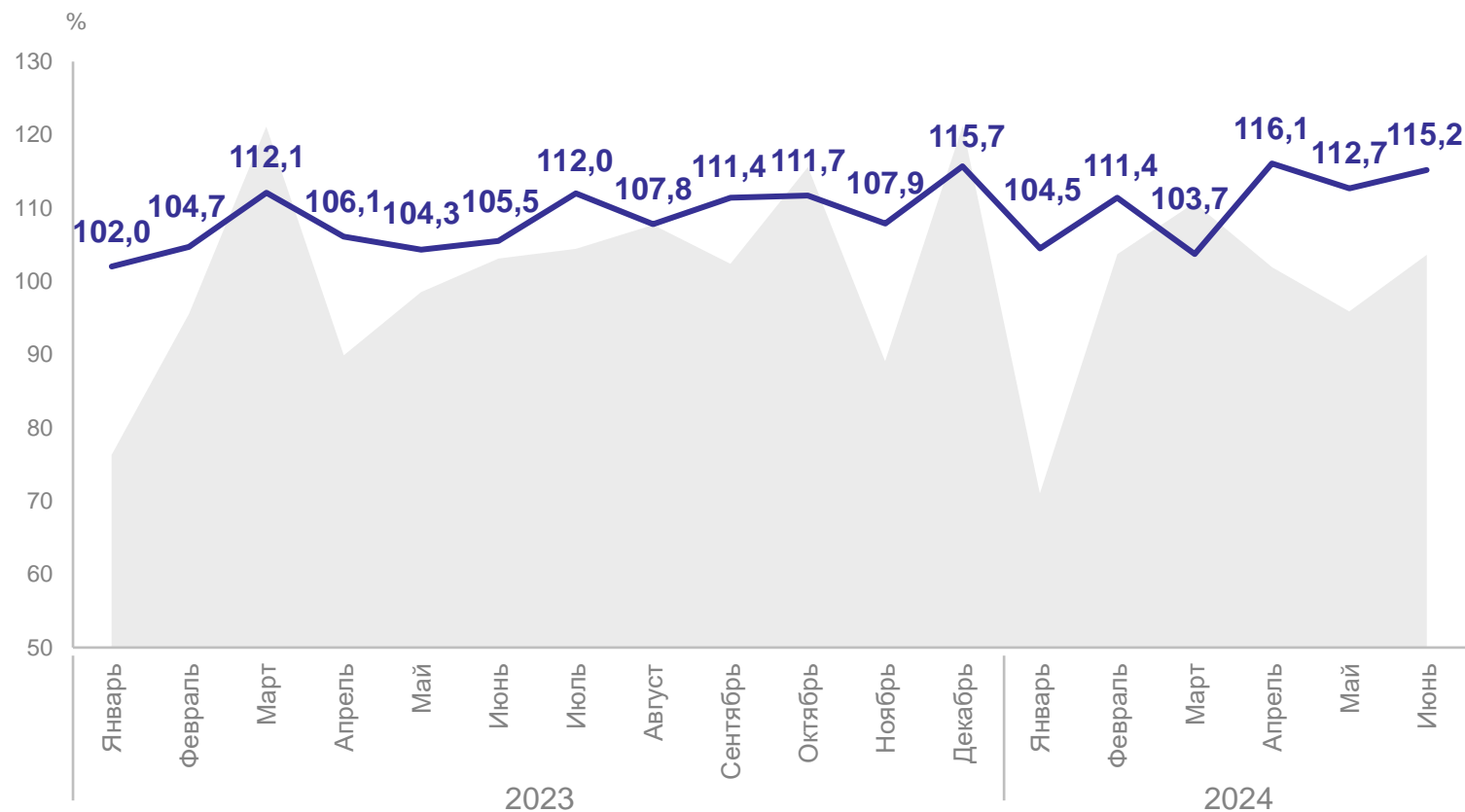
**ИПП** **110,6**

Добыча полезных ископаемых **97,4**

Обрабатывающие производства **125,7**

Обеспечение электрической энергией, газом и паром; кондиционирование воздуха **105,1**

Водоснабжение; водоотведение, организация сбора и утилизации отходов, деятельность по ликвидации загрязнений **101,4**



● К предыдущему месяцу

— К соответствующему месяцу предыдущего года

# СТРОИТЕЛЬСТВО

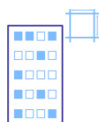
январь – июнь 2024 г.

Объём работ, выполненных по виду деятельности «Строительство»



**27 431** млн рублей

Введено общей площади жилых домов



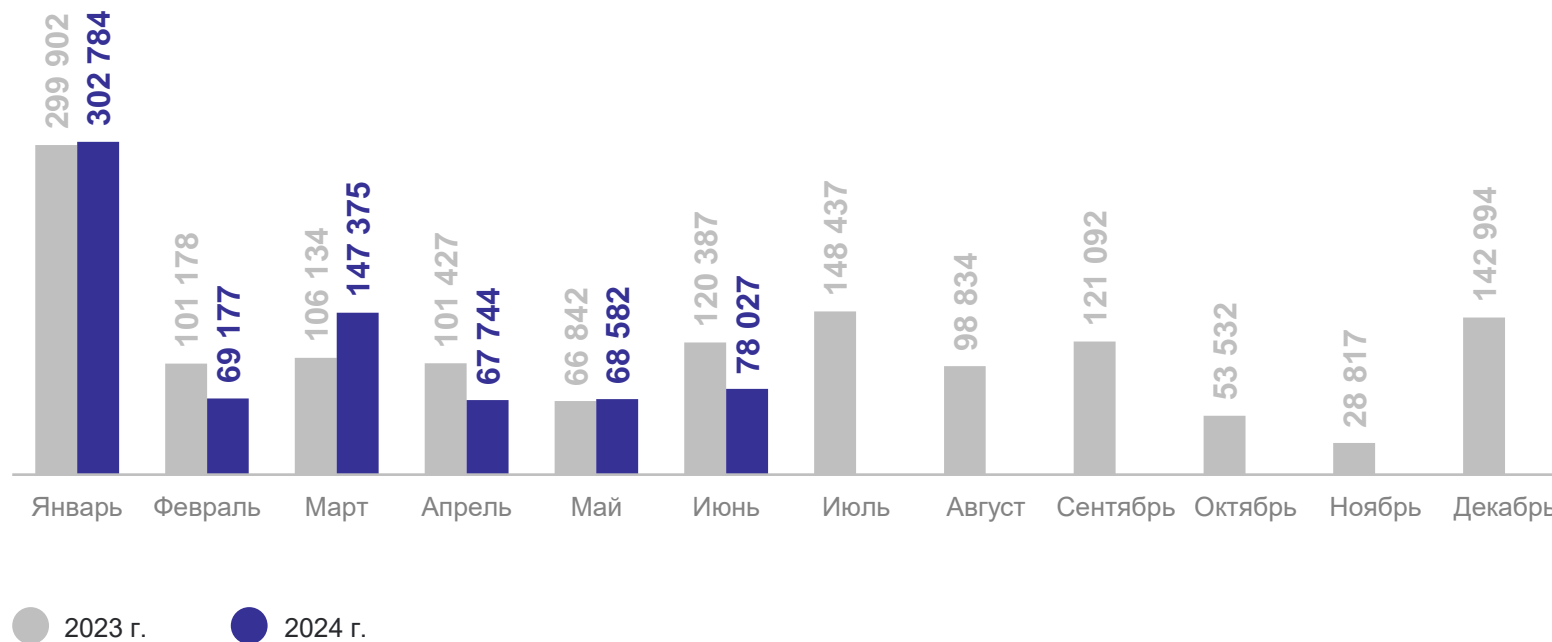
**733,7** тыс. кв. м

В т.ч. индивидуальное строительство



**444,5** тыс. кв. м

Ввод в действие жилых домов, кв. м



# СЕЛЬСКОЕ ХОЗЯЙСТВО

январь – июнь 2024 г.

УДМУРТСТАТ

Объём производства  
продуктов животноводства

Мясо



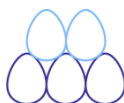
**77,0** ТЫС.  
ТОНН

Молоко



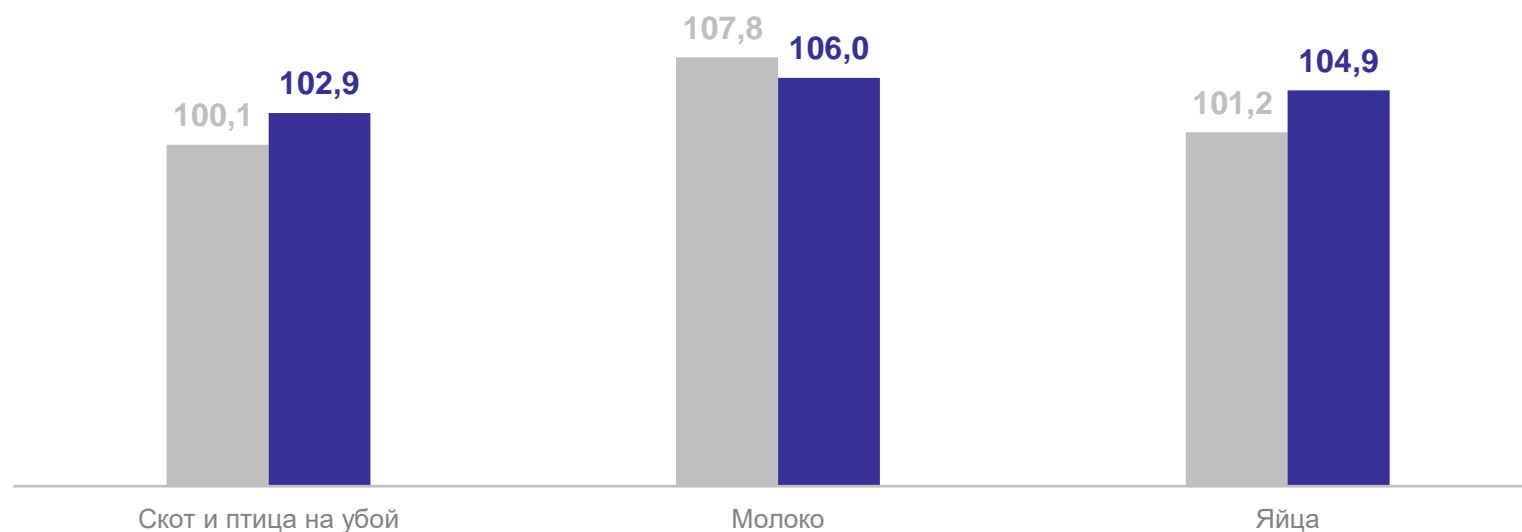
**545,5** ТЫС.  
ТОНН

Яйца



**534,9** МЛН  
ШТУК

Производство продуктов животноводства, %



● Январь – июнь 2023 г. к январю – июню 2022 г.

● Январь – июнь 2024 г. к январю – июню 2023 г.

**Оборот розничной торговли**  
январь – июнь 2024 г.

**188,0** млрд рублей

к январю – июню 2023 г.

**112,2%**

**Оборот общественного питания**

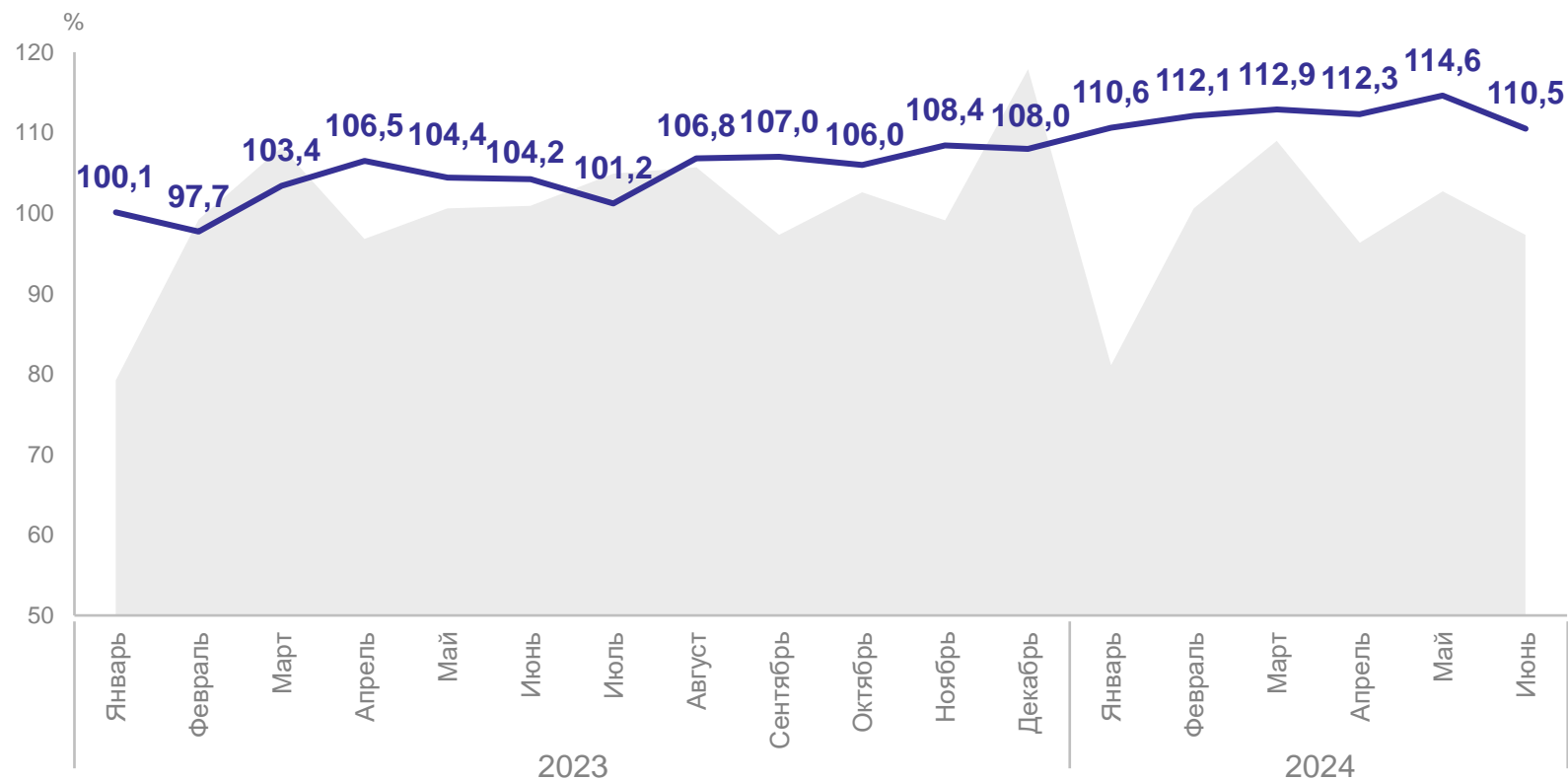
январь – июнь 2024 г.

**11,8** млрд рублей

к январю – июню 2023 г.

**113,6%**

Оборот розничной торговли



● К предыдущему месяцу

— К соответствующему месяцу предыдущего года

## Объём платных услуг населению

январь – июнь 2024 г.

**59,0** млрд рублей

к январю – июню 2023 г.

**104,5%**

## В том числе бытовых услуг

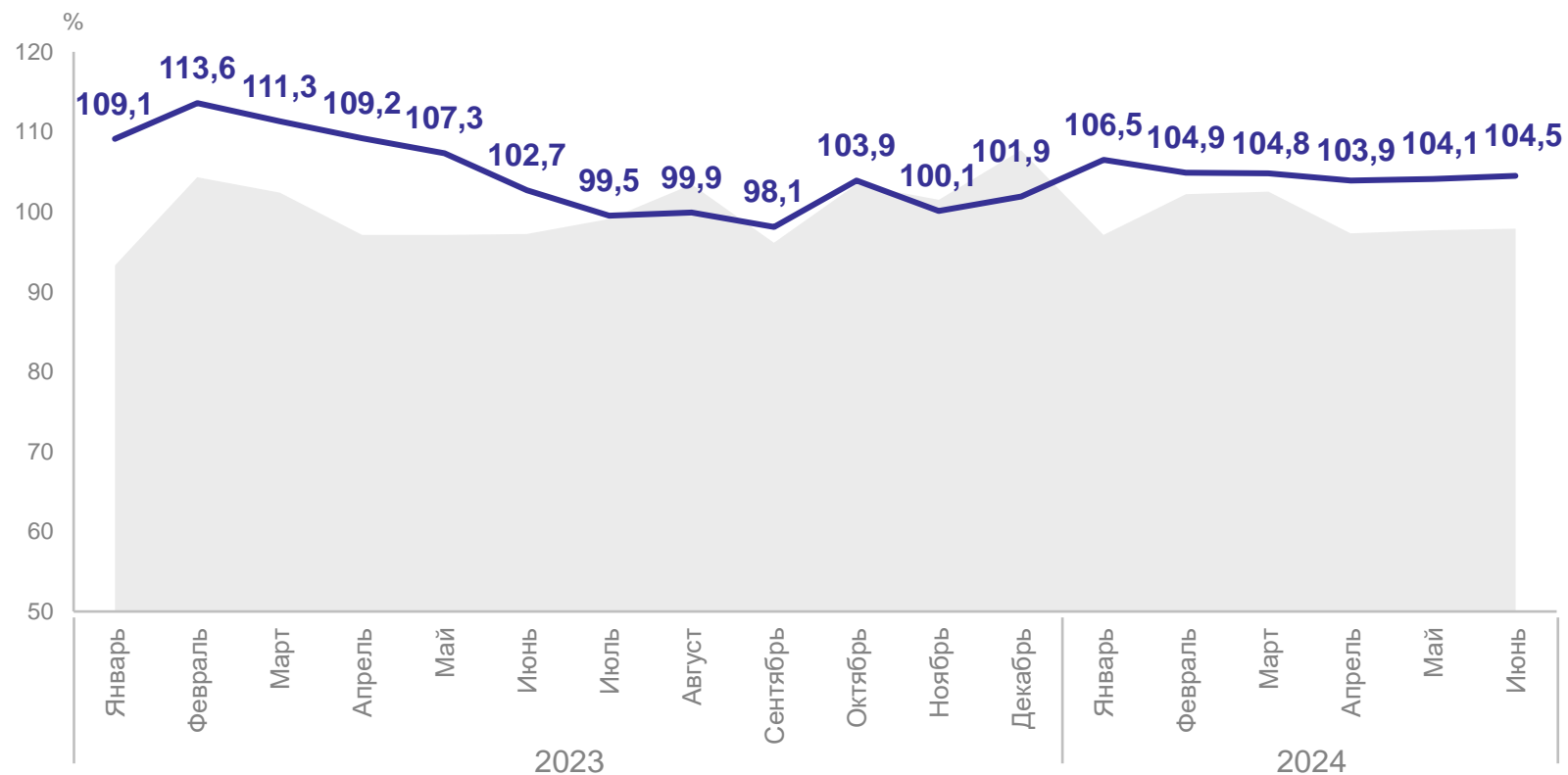
январь – июнь 2024 г.

**8,6** млрд рублей

к январю – июню 2023 г.

**109,8%**

Объём платных услуг населению



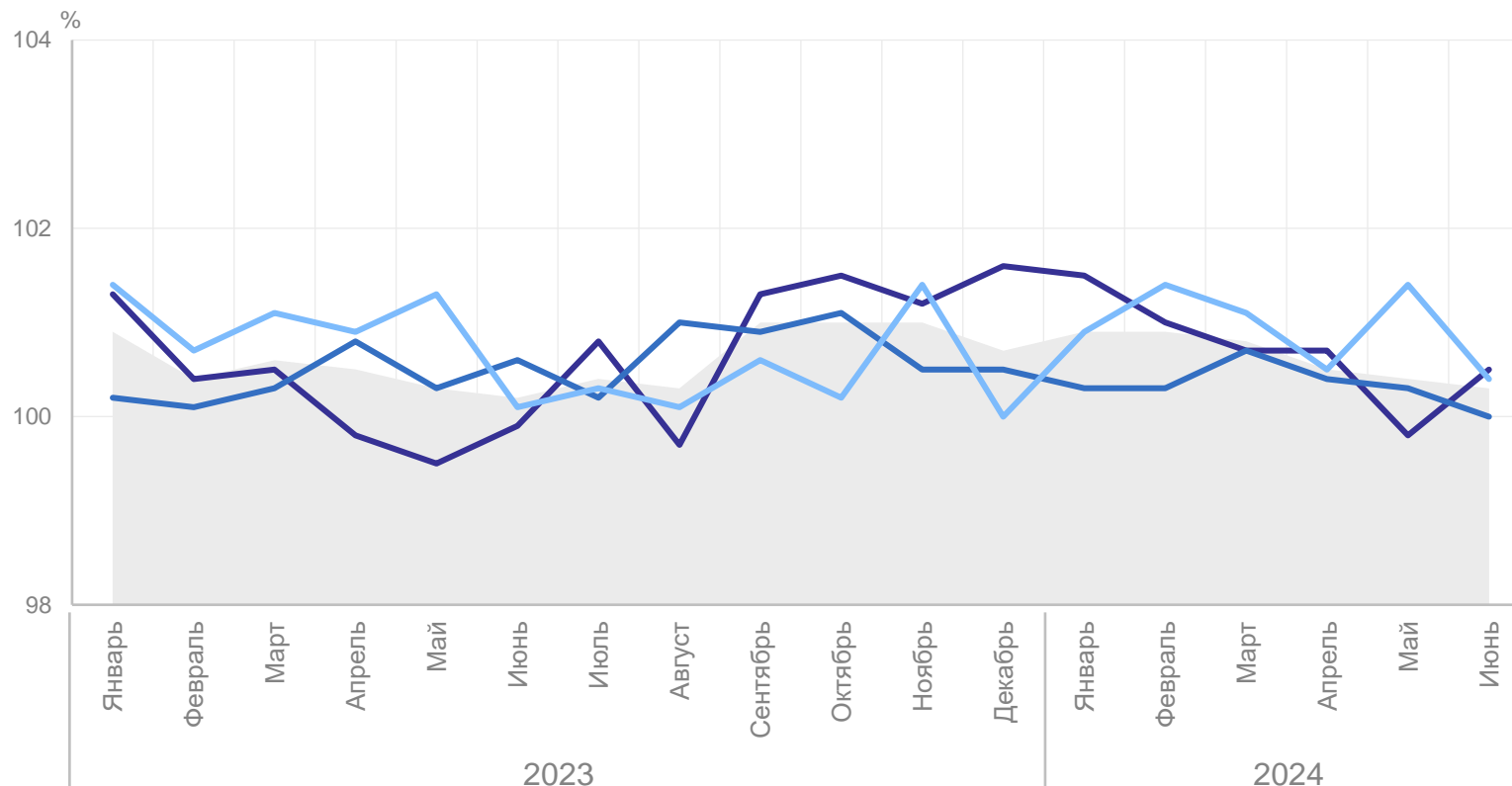
● К предыдущему месяцу

— К соответствующему месяцу предыдущего года

# ИНДЕКС ПОТРЕБИТЕЛЬСКИХ ЦЕН

в % к предыдущему месяцу

УДМУРТСТАТ



июнь 2024 г. в % к декабрю 2023 г.

<b>ИПЦ</b>	<b>103,8</b>
Продовольственные товары	<b>104,4</b>
Непродовольственные товары	<b>102,0</b>
Услуги	<b>105,7</b>

- ИПЦ
- Продовольственные товары
- Непродовольственные товары
- Услуги

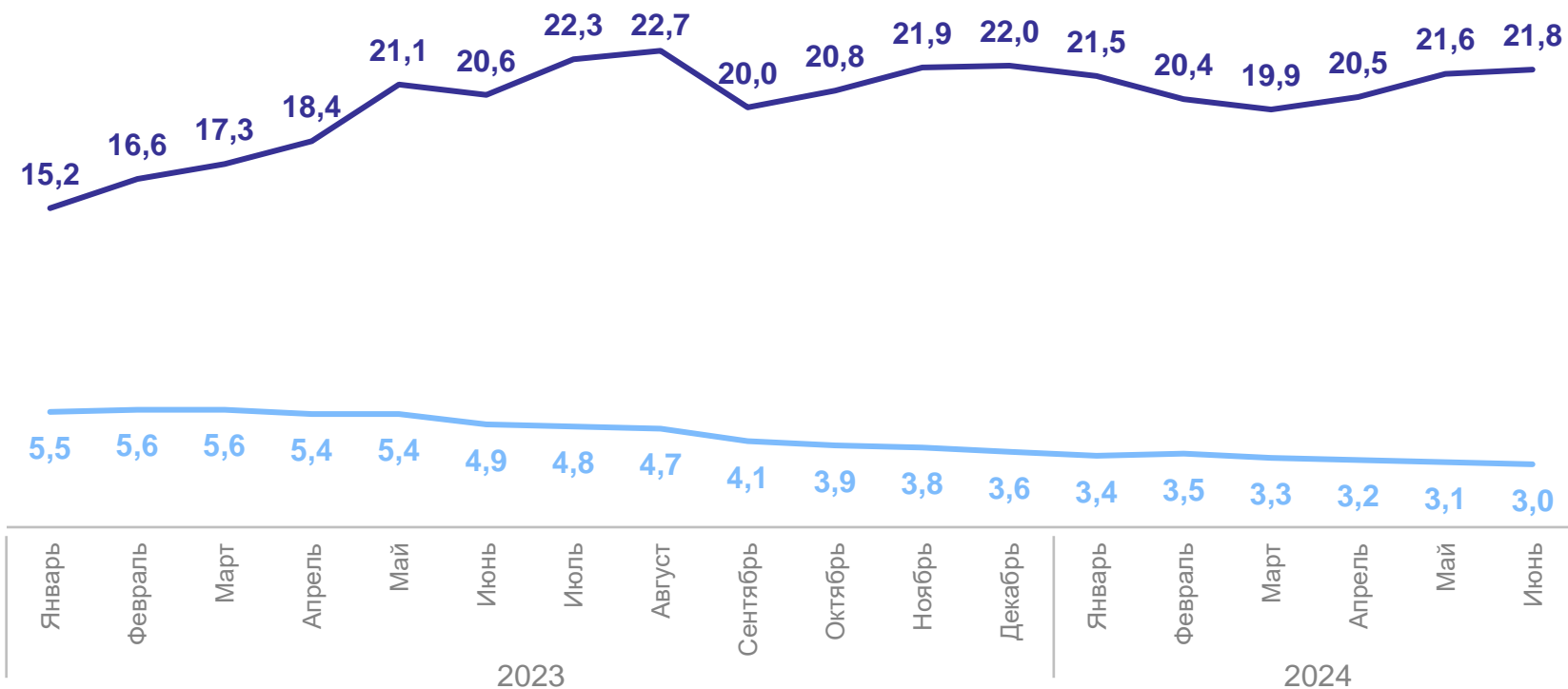




# БЕЗРАБОТИЦА

по данным Минсоцполитики УР, на конец месяца

УДМУРТСТАТ



— Численность не занятых трудовой деятельностью граждан, состоящих на учёте в службе занятости, тыс. человек

— Потребность в работниках, тыс. человек

июнь 2024 г.

Имеют статус безработного

**2,4** тыс. человек

Уровень безработицы по отношению к рабочей силе

**0,33%**

январь – май 2024 г.

Сальдированный  
финансовый результат организаций  
(прибыль минус убыток)

**61,0** млрд рублей

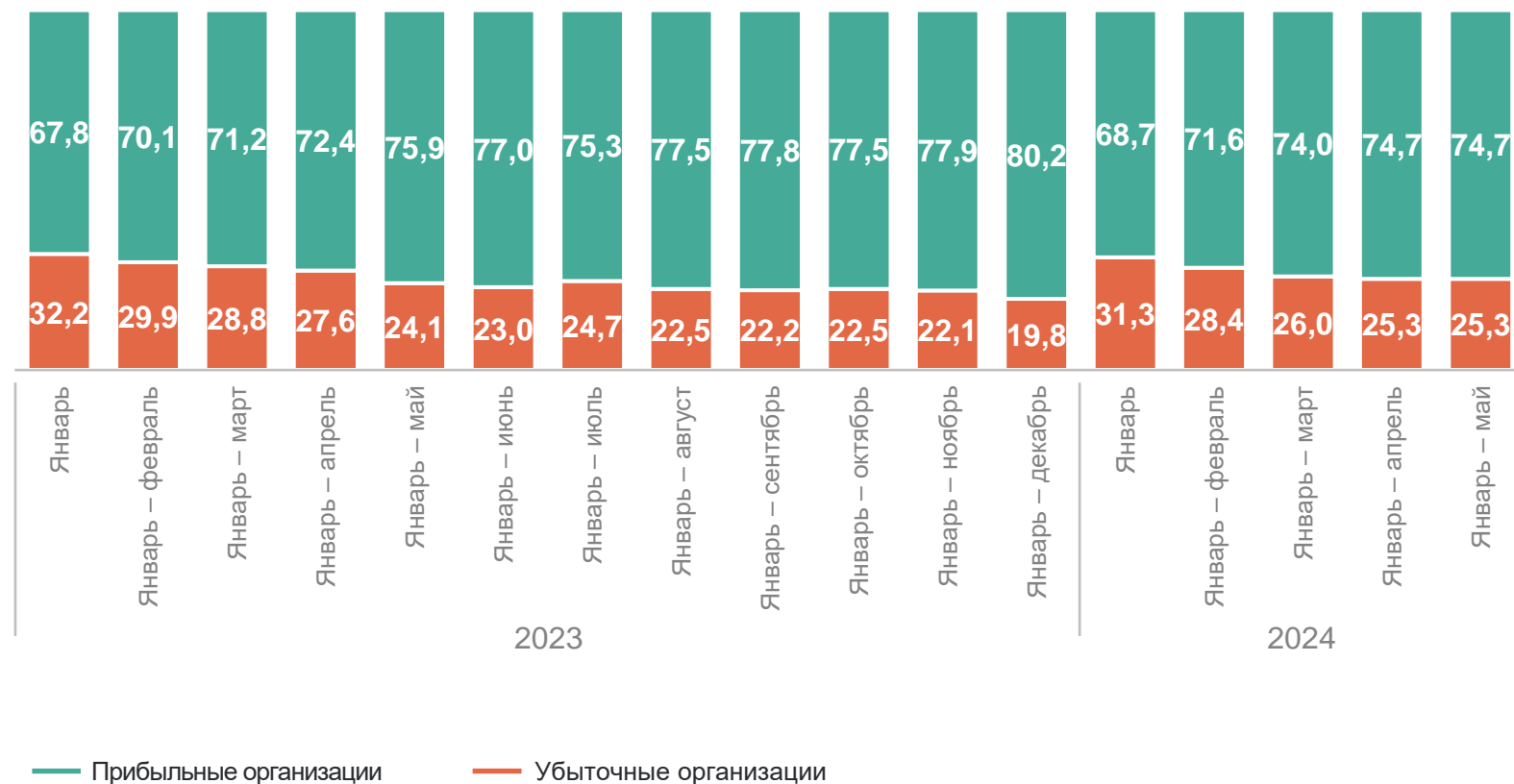
Сумма прибыли  
прибыльных организаций

**64,5** млрд рублей

Сумма убытка  
убыточных организаций

**3,4** млрд рублей

Удельный вес прибыльных и убыточных организаций, %



# ИНСТИТУЦИОНАЛЬНЫЕ ПРЕОБРАЗОВАНИЯ

на 1 июля 2024 г.

УДМУРТСТАТ

Количество учтённых в Статрегистре хозяйствующих субъектов

**76 457** единиц

Из них:

Юридические лица **30 432**

Индивидуальные предприниматели **45 500**

Разделение организаций, учтённых в Статрегистре, по видам деятельности, %

